

DE DUINRUITERS

LANDELIJKE RIJVERENIGING EN PONYCLUB



opgericht 26 mei 1970



V.o.f.

LAS- EN CONSTRUCTIEBEDRIJF

KILJAN

**SMEDERIJ - LAS - SPEC. LAS- EN
CONSTRUCTIEBEDRIJF
OOK VOOR UW SIERHEKWERK e.d.**

Schrijnwerkersweg 3, 1786 PC Den Helder, Postbus 292, 1780 AG Den Helder
Tel.: 0223 - 660673, Fax 0223 - 660738
E-mail info@kiljan.nl - internet: www.kiljan.nl

Huiberts-Adams B.V.

Veeg- en infraservice



Tel: Hans Huiberts


06-53 36 28 78

www.huiberts-adams.nl

Tel: Hans Adams

06-53 45 69 13

info@huiberts-adams.nl



Salon Ageeth


Kapsalon - Schoonheidssalon - Visagie

*IJsselstraat 17
1784 VN Den Helder
06 54753395*



Inhoudsopgave.

Blz. 1	Inhoudsopgave en woordje redactie.
Blz. 2-3	Bestuur, functies en aanspreekpunten.
Blz. 4 -5	Agenda, van de redactie, lestijden.
Blz. 6 -11	Van het bestuur, combinatie van de maand, paardengedicht.
Blz. 12- 14	Aanleren van "TRAVERS", clubkampioenen, onze jarige in november.
Blz. 15- 22	Het beroemde paard "WAR HORSE", wat voor aftekeningen kunnen paarden hebben.
Blz. 23-31	Een verslag van Nanette over de BIXIECROSS, ras van de maand HACKNEY PONY, onze jarige in december, wat voor kleuren kunnen paarden hebben.
Blz. 32-35	Wist je datjes, verslag van de crosstraining & slaapnacht, zo zijn paarden.
Blz. 36	Kantinedienst voor 18 jaar en ouder (s), schoonmaak rooster.



Woordje vooraf

De laatste onderlinge wedstrijd is al weer even geleden, de clubkampioenen zijn bekend gemaakt tijdens een heerlijk bbq verzorgd door het bestuur, dat was na een prachtige dag waar de leden een crosstraining konden volgen onder begeleiding van Liane, daar zijn vele foto's van gemaakt door Stef, als je die wil hebben stuur even een mailtje naar de redactie dan krijg je ze. Geen wedstrijduitslagen dit keer Annemarie is op vakantie en ze had geen bijlage aan haar mailtje gekoppeld en dat had ik te laat in de gaten de volgende keer maar weer. In dit blad wel onze andere vaste rubrieken en twee leuke verslagen.

Wij wensen jullie veel lees plezier. De redactie

"De Duinruiter"

Officieel orgaan van de landelijke rijvereniging en ponyclub "De Duinruiters"
te Den Helder

Het bestuur:

Jennifer Borst
Voorzitter
Tel: 06-12743837
jennifer@duinruiters.com

Elisa Bethlehem
Secretaris
Tel: 06- 23391218
elisa@duinruiters.com

Marleen Houtkooper
Penningmeester
Tel: 06- 10260082
houtkooperspel@quicknet.nl

Kathleen Snippe
Indeling lessen
Tel: 06-18859491
kathleen@duinruiters.com

Patrick Noorlander
Algemeen bestuurslid
Tel: 06-21891983
pnoorlander82@hotmail.com

Bezoekadres Duinruiter terrein en kantine:
Jan Aarjensz Prinsstraat 48
1785 BC Den Helder

Aanspreekpunten:

Financiële vragen
Secretariaat
Wedstrijd secretariaat,
federatie e.d.
Onderlinge Wedstrijden
Paarden onder het zadel,
PR & Lessen
Redactie clubblad
Kantine, kantinehulpen
& schoonmaak
Clubgebouw & Oud papier
Website

Marleen Houtkooper	0223- 623366	houtkooperspel@quicknet.nl
Elisa Bethlehem	06- 23391218	elisa@duinruiters.com
Jennifer Borst	06- 12743837	jennifer@duinruiters.com
Chantal Tijdeman	0223- 643258	ed1764@hotmail.com
Kathleen Snippe	06- 18859491	kathleen@duinruiters.com
Marleen de Graaf	0223 -641495	marleen@degraaf1787.nl
Ineke Borst	0223-669804	gerardborst38@planet.nl
Gerard Borst	0223- 669804	



"De Duinruiter"

Officieel orgaan van de landelijke rijvereniging en ponyclub "De Duinruiters"
te Den Helder

Redactie Clubblad: redactie@duinruiters.com

Marleen de Graaf	0223 - 641495
Beda Steman	06 - 43271348
Naomi Gouwenberg	06 - 10939915
Elly Verplancke	
Petra de Wit	

Instructie:

Cheryl Leijenaar	06 - 15862011
Richard van Mourik	0223 - 610733 / 06 - 83638823
Liane Wijngaard	06 - 55571254

EreLeden:

Ineke Borst	05-1995
Annie Westmaas	11 -2004
Mw. Annie Zon-Smit	05-2005
Jack Leijten	05-2005
Wim Spaans	05-2005
Kees Kroon sr.	05-2005
Kees Huiberts	05-2005
Mw Bets Scholte	06-2010



AGENDA

Als je meedoet aan een van de onderstaande wedstrijden is het leuk als daar een verslag van geschreven wordt, dan hebben we de volgende keer weer een goed gevuld clubblad.

Ook als ouder/begeleider is er misschien een leuk verhaal te vertellen.

Dus schrijf samen of alleen dan gaan er volgende keer misschien nog meer Duinruiters heen.

OKTOBER

Zondag	!9 Oktober	Fed. Dressuur Paarden	Middenmeer
Zondag	19 Oktober	Fed. Dressuur Po/Pa	Anna Paulowna
Zondag	19 Oktober	Fed. Dressuur Po/Pa	Heerhugowaard
Zondag	26 Oktober	Fed. Dressuur Pony's	Oudkarspel
Zondag	26 Oktober	Fed. Dressuur Po/Pa	St. Maarten
Zondag	26 Oktober	Fed. Dressuur Po/Pa	Den Burg
Zondag	26 Oktober	Fed. Dressuur Po/Pa	Huisduinen
Zondag	26 Oktober	Fed. Dressuur Paarden	Hippolytushoef
Zondag	26 Oktober	Fed. Dressuur Pony's	Oudkarspel

NOVEMBER

Zaterdag	1 November	Fed. Dressuur Paarden	Barsingerhorn
Zondag	2 November	Fed. Dressuur Po/Pa	Heerhugowaard
Zondag	2 November	Fed. Dressuur Paarden	Oudkarspel
Zondag	2 November	Fed. Dressuur Pony's	Middenmeer
Zondag	2 November	Fed. Dressuur Paarden	Barsingerhorn
Zondag	2 November	Fed. Dressuur Po/Pa	Den Burg
Zondag	9 November	Fed. Dressuur Po/Pa	Callantsoog
Zondag	9 November	Fed. Dressuur Po/Pa	Schoorl
Woensdag	12 November	Fed. Dressuur Paarden	Bergen (te Barsingerhorn)
Zat/Zon	15/16 November	Fed. Dressuur Po/Pa	Oudesluis
Zondag	16 November	Fed. Dressuur Po/Pa	Oudkarspel
Zondag	16 November	Fed. Dressuur Po/Pa	Den Burg
Zondag	16 November	Fed. Dressuur Po/Pa	Waarland
Zat/Zon	22/23 November	Fed. Dressuur Paarden	Anna Paulowna
Zondag	23 November	Fed. Dressuur Po/Pa	Heerhugowaard
Zondag	23 November	Fed. Dressuur Po/Pa	St. Maarten
Zondag	30 November	Fed. Dressuur Po/Pa	Callantsoog





**De grootste Paardensportspecialist
van Noordholland**

**Kijk op ooteman.nl
voor alle artikelen
en vraag de
nieuwsbrief aan.**

Zadelmakerij - Zadelpasservice

Borduurservice - Online shop

Routebeschrijving

Vanaf Amsterdam neemt u de A7 Amsterdam-Leeuwarden afslag Hoorn-Noord. Vanaf Den Helder neemt u de A7 Leeuwarden-Amsterdam afslag Hoorn-Noord. U rijdt de weg Hoom-Enkhuizen (N302) ± 10 km rechtdoor. Na het viaduct neemt u de afslag Hoogkarspel rechts. U volgt de borden doorgaand verkeer. Voor de Rabobank slaat u rechtsaf. U rijdt ± 500 meter rechtdoor en na het Tango tankstation vindt u Ooteman Paardensport aan uw linkerhand.

Openingstijden

maandag 13.30/18.00 woensdag 10.00/18.00 vrijdag 10.00/21.00
dinsdag 13.30/18.00 donderdag 10.00/21.00 zaterdag 10.00/17.00

Markten

Dinsdag Purmerend
Donderdag Schagen

**Wedstrijdbonnen zijn
niet geldig op reparaties
en uitverkoopartikelen.**

**Tot ziens bij Ooteman
Paardensport**

Ooteman Paardensport
Streekweg 160
1616 AM Hoogkarspel
Telefoon 0228 561980



**DOELGERICHTE
COMMUNICATIE**

 **marcelis
dékavé**

drukwerk en print
vormgeving en opmaak
marketing en communicatie

www.marcelisdekave.nl
De grootste drukkerij in uw regio!

Havinghastraat 32, Alkmaar, 072 - 527 55 27




Wilms

**Technische installaties
Keukens en badkamers**

www.wilms.nl - Den Helder



**Drag uw steentje bij
ter verlichting van zijn last**

In de derde wereld werken talloze paarden en ezels onder erbarmelijke omstandigheden, vaak totdat ze er letterlijk dood bij neervallen. De eigenaren van die dieren behoren tot de armen van de wereldbevolking; zij zijn voor hun levensonderhoud volledig afhankelijk van hun werkpaard of ezels. Geldebrek en onwetendheid liggen ten grondslag aan schrijnend dierenleed. Ondervoeding, oververhitting, overbelasting en tulgvonden zijn de meest voorkomende aandoeningen.

Brooke Hospital for Animals (opgericht in 1934, door Mrs. Dorothy Brooke) zet zich in voor verbetering van de leefomstandigheden van werkpaarden en -ezels in landen als Egypte en India.

- gratis diergezondheids hulp aan zieke en gewonde werkpaarden en -ezels
- voorlichting aan eigenaren over een goede diervoerzorg
- plaatsing van waterbroggen en aanleg van schaduwplekken voor mens en dier
- verbetering aan tuig en advies over verantwoord, diervriendelijke belasting

In 15 hospitaalcentra en met 43 rijdende klinieken worden door Brooke Hospital op jaarbasis 500.000 dieren gratis behandeld en eigenaren voorgelicht.

Steun Brooke, en word donateur voor 15,88 euro per jaar.

ja, ik word donateur en ik ontvang tweemaal per jaar de nieuwsbrief

ja, ik word donateur maar stuur mij geen nieuwsbrief

Voor uw betaling ontvang u z.s.m. een acceptgiro

Naam en voorletters: _____ Mevr. Dhr.

Straat en huisnummer: _____

Postcode en plaats: _____

Stuur deze bon in een envelop naar: Brooke Hospital for Animals, Antwoordnummer 47548, 1070 WD Amsterdam. Een postzegel heeft niet, maar mag wel (gratis zélf).

Stichting Brooke Hospital for Animals
gezonde werkdieren voor de allerarmsten

Van Baerlestraat 13-C, 1071 AM Amsterdam
Tel.: 020-6709229 Fax: 020-6792800
E-mail: info@brooke.nl Website: www.brooke.nl
Giro: 55 68 671 Bank: 45 24 41 294



mandenmakerij
stoelenmattersbedrijf
stalhouderij

Kees Biersteker

Jan in 't Veltstraat 120
DEN HELDER
tel.: (0223) 61 33 53

Van de redactie

Vanuit de redactie willen wij de volgende mensen vragen een stukje te schrijven:

combinatie van de maand : Rosanne van Mourik
Beda Steman

Sluitingsdatum kopij : 29 november

Spontaan ingestuurde verslagen zijn natuurlijk ook zeer welkom, hoe dikker het clubblad, hoe leuker het is om te lezen.

Je kunt je verslag inleveren bij :

redactie@duinruiters.com laat eerst even de spelling en grammatica controle over je stuk gaan. Het handigst is een wordbestand we hebben de tekst in Comic Sans MS staan letter grote 11 en de marges staan op 2, het scheelt bij ons weer tijd als je daar rekening mee houdt.
Foto's en illustraties vinden wij erg leuk.

Nietploeg : woensdag 10 december, nieten clubblad, aanvang 19.00 uur.

En ... Vrijwilligers zijn altijd welkom !!!!

Je clubblad kun je af komen halen in de kantine.

Lessen

Dinsdag :19.00 - 21.15 uur pony/paard
Woensdag :19.00 - 19.45 uur pony/paard
Zaterdag :09.30-11.00 uur pony/ paard



Van het bestuur

Hallo allemaal,

We gaan al weer de laatste maanden in van dit jaar. Het buitenseizoen ligt definitief achter ons en de eerste binnen wedstrijden zijn reeds verreden. We kunnen terug kijken op een prachtige september maand waarin we op een mooie zaterdag onze clubkampioenen hebben mogen uitreiken.

Dit jaar hadden we gekozen voor een zaterdagmiddag met een BBQ om het seizoen af te sluiten. Eerder op de dag was er onder begeleiding van Liane een cross training. Alle ruiters kwamen met hun viervoeter om 11 uur naar het clubterrein. Hier werd iedereen verwelkomt met drinken en taart. Voor de jeugdleden was er eveneens de gelegenheid om deel te nemen aan de slaapnacht. Naast ruiters en viervoeters was er dan ook direct een invasie van luchtbedden, slaapzakken, dekbedden en kussens. Binnen no time was de kantine om getoverd tot een soort jeugdherberg.

Nadat de taart weggewerkt was kon de eerste groep aan de slag. Het was echt prachtig weer. Hierdoor was het ook voor alle toeschouwers ideaal om gezellig te blijven kijken. Onder toeziend oog van Liane kregen de ruiters de nodige aanwijzingen om alle hindernissen te overwinnen. In totaal hadden we 5 groepen. De tijd vloog voorbij. Wanneer er iemand even wat brandstof nodig had kon deze terecht bij Ageeth die de kantine onder haar hoede genomen had.

Rond 3 uur waren de laatste combinaties klaar en kon iedereen nog snel zijn viervoeter naar huis brengen en omkleden voor de BBQ.

Door het mooie weer konden we heerlijk voor de kantine zitten en met een paar buitenkachels kon de opkomende frisheid snel uitgebannen worden.

Wederom vloog de tijd voorbij en werd het hoogtijd om de clubkampioenen 2014 bekend te maken. Voor we over gingen tot de uitreiking van de kampioensbepalers werden eerst de ruiters die alle 3 de onderlinge wedstrijden meegereden hadden en geen kampioen geworden waren naar voren geroepen. Voor allen was er een attentie.

Nu iedereen zijn oren gespits waren konden we niet langer de spanning ophouden en werd over gegaan tot uitreiking van de kampioenen. Verderop in dit blad kunnen jullie lezen wie dit jaar de gelukkigen waren.



Door alle gezellig vloog de tijd voorbij, maar rond de klok van half 9 was het toch wel de bedoeling dat alle niet-slapers huiswaarts zouden gaan keren. De avond was namelijk voor de jeugdleden.

Op verschillende plekken op het veld waren inmiddels vuurkorven aangestoken. Zo ook midden op het hoofdveld. Doordat het nog steeds super zacht weer was hebben we heerlijk met de ploeg nog een tijdje rond het vuur gezeten alvorens het nachtspel gestart werd. In kleine groepjes moesten er diverse opdrachten verspreid over het veld opgelost worden. Doordat het inmiddels ook pikkedonker was was dit best spannend. Onderweg waren er ook nog wat spoken die zomaar uit het niets kwamen opdoemen. De spoken werden gespeeld door Annemarie Boon, Raymund, Cheryl en Patrick.

De sfeer was erg relaxt en het was heel gezellig. Laat op de avond werden zelfs nog wat knakworsten opgewarmd voor een snackmomentje. Uiteindelijk viel iedereen in een diepe slaap en werden de eerste leden pas rond half 10 wakker, een keurige tijd voor de zondagochtend. Al met al was het slaapnachtje zeer geslaagd en kijken we daar allemaal met veel plezier op terug!

Recent zijn we ook gestart met een les voor onze jongste talenten in de vorm van een maandelijkse les op de 1^e woensdagmiddag van de maand. Deze les wordt verzorgd door Elly Verplancke. De eerste les heeft reeds plaats gevonden en was erg geslaagd. De eerst volgende les is woensdag 5 november om 15.30 uur. Als je een jong talent weet of hebt die hier ook graag aan mee zou willen doen neem dan gerust contact op met Kathleen.

Naast een les voor de jongste talenten is inmiddels ook de M/Z les onder leiding van Ilona Tuyn gestart. Ook deze eerste les was erg geslaagd hebben we vernomen.

Al met al genoeg bedrijvigheid binnen onze vereniging. Wij wensen iedereen een goed na seizoen en hopen nog veel mooie activiteiten te mogen organiseren.

Het bestuur



Combinatie van de maand

Hallo allemaal

Ik ben Anouk Kossen. Ik ben 18 jaar oud en sinds mijn 12^e lid van de Duinruiters.

Op mijn 8^e ben ik begonnen met paardrijden op manege Bruin.

Ik heb op mijn 11^e een verzorgpaard gehad. Heeeel graag wilde ik zelf een pony.

Een deel zelf sparen...was het antwoord van mijn ouders!

Als ik 1000 euro bij elkaar had mocht ik terug komen voor een pony.

Iedereen hielp gelukkig thuis mee als ik met mijn vriendin Joske op een markt zat spulletjes te verkopen. En oma spaarde ook hard mee..haha.

Op mijn 12^e gingen we dan opzoek. Mijn moeder had 5 pony s uitgezocht waar ik dan op ging rijden.

Pal was de een na laatste. Toen ik erop zat zag mijn moeder het al. Ik was verliefd!

Hij was zo leuk. En het rijden ging niet eens super, Tjee wat was ie sterk en groot.

Maar goed ..de laatste daar moest ik nog op. Ik had 1 rondje gereden toen ik al aan mijn moeder vroeg of ik m moest uitstappen!

Dat zei genoeg. Op weg naar huis kreeg ik te horen dat we die week erna Palermo gingen halen. In Denekamp(bij Duitsland)..pffff eindje rijden dus!

Inmiddels zijn we M2 dressuur . Ik weet niet of ik de Z ga halen voor het einde van het jaar... maar we zijn weer in training!! (na al ons blessureleed..)

Nog 4 wedstrijdjes te gaan.

Met de wedstrijden ga ik in het nieuwe jaar stoppen. Ik ben 18 jaar en wil niet bij de paarden rijden.

Of ik nog bij de lessen kan blijven moet ik nog bekijken. Ik ben bezig met een verpleegkundige opleiding en dan heb je ook regelmatig avonddiensten.

Dit was t wel een beetje..Pal is super eigenwijs. Maar er moet wat inzitten hel!

Bij mij gaat hij heeeel oud worden!!

Groetjes Anouk Kossen



Combinatie van de maand



Anouk Kossen met Palermo

Combinatie v/d maand

Aan het woord: Anouk Kossen

*Naam pony?; Palermo

*Hoelang heb je hem al? :6 jaar

*Waar heb je je pony gevonden? ;

via marktplaats



*Geboortedatum pony? ; 26 april 1996

* Welke klasse rijd je? ; M2

*Wat vind je leuk om te doen met je pony? : Heerlijk naar het strand en lekker door het water. Maar ook dressuur trainen vind ik leuk.

*Bijzondere eigenschap van je pony? : Pal is erg eenkennig en eigenwijs! Zeker geen SUFFE(haha)

*Ras van je pony? : NRPS

* Hoe groot is jou pony? :1.54

*Wat eet hij het liefst? : wortels, appelen en sultana's

*Heb je voorbeeld in de paardensport?; Nee niet echt...

*Hoelang rij jezelf al? : Met 8 jaar mocht ik beginnen bij manege Bruin..10 jaar dus.



Alb. Groot b.v.

Stolperweg 21a
1751 DG Schagerbrug
tel. 0224 571253
fax. 0224 571387
e-mail info@albgroot.nl
website www.albgroot.nl

*Gewasbescherming *Kunstmest * Dieren / paardenvoeder * Vlas
* Houtmot * Zaaizaden * Folie *Compost * Vermiculite * Potgrond

Scheepsmakersweg 5
1786 PD Den Helder
fax 0223-631824

De Factorij 21
1689 AK Zwaag
fax 0229-241434

tel 0223-631444
info@hollandstaal.nl
www.hollandstaal.nl

Horse Silage

- voordroogkuil
- ronde baaltjes in folie verpakt (± 40 kg.)
- stofvrij en smakelijk
- buiten op te slaan
- ruwvoer waar uw paard dol op is


Kees Geel, tel. 0224-571368

Betalingen aan Penningmeester
"De Duinruiters" Den Helder
o.v.v clubblad 2014
Op bankrekening:
NL66 RABO 0113645716

Bezoekadres:
Jan Aarjensz Prinsstraat 46
1785 BC Den Helder

DE DUINRUITERS
LANDELIJKE RIJVERENIGING EN PONYCLUB

opgericht 26 mei 1970



Hoefsmederij Kees Kroon

Loopuytpark 27

1786 AD Julianadorp

tel. 0223 69 02 07

mob. 06 281 690 09

KWALITEIT IS ONS KENMERK, SERVICE ONZE KRACHT



GOUWENBERG.

TAPIJT - VINYL - GORDIJNEN - HOUTEN VLOEREN
KARPETTEN - BINNEN EN BUITEN ZONWERING
PALLETVERKOOP LAMINAAT



Ravelijncenter 25 | 1785 LX Den Helder | Tel 0223 660601 | Fax 0223 660611 | www.gouwenbergbv.nl | info@gouwenbergbv.nl

Bezoekadres:

Jan Aarjensz Prinsstraat 46

1785 BC Den Helder



PAARDENGEDICHT

Paarden


de paarden stuiven de weide op
in galop als jonge veulens
de hengsten fier het hoofd omhoog
de manen wuivend door de snelheid

merrie's tezamen rustig grazend
ze monsteren de hengsten
zoeken een waardige koning
zich stevig voedend voor wat komt

de heren zoeken een dame ten dans
het gaat nog wat onwennig
de dames twijfelen nog even
heffen dan de staart te wuiven

de hengsten worden bronstig
hinniken een liefdes lied
de tanden bloot op hoge poten
zich bewust van hun presense

de weide stoomt van decadentie
elk paard beleefd een hoogdag
waaruit nieuw leven zal verrijzen
en de mooiste taferelen op de weide



Het aanleren van de travers onder het zadel

De travers is een zijgang voor het buitenachterbeen en de lengtebuiging in de looprichting.


Op de tekening hieronder zie je een start van de travers. Het buitenachterbeen gaat richting het zwaartepunt. Naarmate je paard sterker en soepeler wordt kun je de hoek van de oefening vergroten, waarbij je de lengtebuiging wilt behouden. Maak je in het begin de hoek niet te groot, anders is de kans aanwezig dat je veel achterhand krijgt naar binnen maar dat je paard de lengtebuiging verliest en op de binnenschouder zijn gewicht legt, waardoor zijn hoofd/halshouding ter compensatie naar buiten gaat. Dus klein beginnen en langzaam de hoek vergroten.

Hulpen voor de travers onder het zadel, zoals ik ze aanbied:

- visualiseer hoe de oefening eruit ziet
- binnenzitbeenknobbel 'zacht' maken
- binnenheup naar voren, buitenheup naar achteren
- je binnenbeen komt hierdoor in de buurt van de singel te liggen en je buitenachterbeen naar achteren (let op dat je geen extra gewicht in de beugels zet)
- je bovenlichaam draait mee met de schouders van je paard
- je kijkt zelf in de looprichting waar je naar toe wilt

Modellerende hulpen kunnen zijn:

- een halve ophouding wanneer je paard van het achterbeen af komt
- de schouders verplaatsen naar buiten wanneer je paard gewicht op de binnenschouder legt (verplaats de schouders wanneer het buitenvoorbeen in de lucht is)
- een 'zetje' meegeven aan het buitenachterbeen wanneer deze in de lucht is, om het achterbeen meer naar het zwaartepunt toe te laten stappen en/ of de achterhand meer naar binnen te plaatsen en je hoek scherper te maken.



De clubkampioenen 2014

Dressuur paarden federatie: Elisa Bethlehem met Casciana

Dressuur pony's federatie: Joelle Asselman met Erfprins Nanice

Dressuur paarden niet-federatie: Anouska Vuur met Lucky

Dressuur pony's niet-federatie CDE: Maaïke Verplancke met Nabodi

Dressuur pony's niet-federatie AB: Rosanne van Mourik met Erfprins Shadow

Springen paarden federatie: Elisa Bethlehem met Casciana

Springen pony's federatie: Joelle Asselman met Flugel

Springen pony's niet-federatie: Bodien Houtkooper met Black Beauty



Onze jarige in november

1	
2	
3	
4	
5	Sanne Wittenberg
6	
7	
8	
9	
10	
11	
12	
13	
14	
15	
16	
17	Liane Wijngaard
18	
19	
20	
21	
22	Cheryl Leijenaar
23	
24	
25	
26	
27	
28	
29	
30	
31	





*Plezier hebben in
de paardensport*

*en begeleiding
krijgen om te
groeien.*

Rabobank Kop van Noord-Holland sponsort De Duinruiters.

Sport verbindt en haalt het beste in ons naar boven. Daarom sponsoren wij De Duinruiters. Maar ook aan kunst, cultuur, vrijwilligerswerk en gehandicaptensport dragen wij graag ons steentje bij. Door trotse sponsor te zijn.

Kijk ook eens op onze website www.rabobank.nl/kvnh

Samen sterker



Rabobank

B.V. AANNEMINGSBEDRIJF

M J.J. MEIJER

BESTRATINGEN

SIERBESTRATINGEN


GRONDWERK

RIOLERINGEN

SPEC. ONTSTOPPEN VAN RIOLERINGEN

DEN HELDER

AMBACHTSWEG 28
TEL. 0223 - 636212
www.aannemingsbedrijfjmeijer.nl



**Hans
Ruygrok**

Gebitspecialist voor paarden
telefoon 0224 - 59 16 09

**LOONBEDRIJF
L. KOS & ZN. B.V.**



Julianadorp

Tel. 0223 637371



**HOEFMEDERIJ
TON DE WIT**

RIKSGEDIPLOMEERD HOEFSMID

Lepelaarstraat 9 - 1756 BE 't Zand
Tel.: 0224-563 313 / 06-53984465
Rabobank 't Zand rek.nr. 374408122

R BEAUTY S
S SHAPE H
HAIR BEAUTY STYLE
CUTS SHAPE HAIR
FACE BEAUTY LOOKS
E BEAUTY L

by BlaBla.

Binnenhaven 30 Den Helder | Tel: 0223 - 612300 | www.byblabla.com

Beroemde paard van de maand WAR HORSE

War Horse



Scène uit de theatervoorstelling van War Horse.

War Horse werd in 2011 verfilmd door Steven Spielberg naar aanleiding van het boek van Michael Morpurgo.

De hoofdrollen worden gespeeld door Jeremy Irvine (Albert Narracott), Peter Mullan (Ted Narracott) en Emily Watson (Rose Narracott). In de film speelt bovendien het paard Joey een grote rol.

In juni 2014 is er een theatervoorstelling in première gegaan in Koninklijk Theater Carré in Amsterdam.

Verhaallijn

Joey wordt als jong paard aangekocht door de vader van Albert in een dronken bui. Hij moet leren werken op het land om geld te kunnen verdienen voor de familie zodat ze de boerderij kunnen blijven huren. Albert leert Joey alles en ze krijgen een sterke band. Dan begint de oorlog en wordt Joey meegenomen door het leger om te gaan vechten op het slagveld. Albert is vastbesloten zijn paard achterna te gaan zodra hij oud genoeg is om in het leger te gaan.




Aftekening

Aftekeningen zijn witte vlekken die te vinden zijn op het hoofd, de benen en soms ook op andere delen van het lichaam. Als een paard zeer veel witte vlekken op zijn lichaam heeft, dan hebben we het niet meer over aftekeningen maar dan is het paard bont.

Witte vlekken die zijn ontstaan als litteken van een wondje of een drukking horen niet bij de aftekeningen.

Aftekeningen zijn belangrijk voor het signalement van een paard en worden dan ook nauwkeurig beschreven in het paspoort.

Hoofd



Er is een hoop aftekeningen op het hoofd, in allerlei soorten en maten. Hier volgt een aantal beschrijvingen van deze aftekeningen en hoe ze kunnen voorkomen:

Kol

'Kol' is de algemene term die we gebruiken om een aftekening op het voorhoofd aan te duiden, echter zijn hier verschillende soorten van.

Soorten

- **Enkele witte haren:** Wanneer zich op het voorhoofd enkele witte haren bevinden als aftekening beschrijven wij dit ook gewoon als 'enkele witte haren'.
- **Stip / Stipje:** Een kleine 'stip' als aftekening op het hoofd, 1 - 2 centimeter groot. Wordt soms ook wel 'ster(retje)' genoemd.
- **Kolletje:** Een grotere witte vlek op het hoofd. Er wordt onderscheid gemaakt tussen een 'kolletje' en een 'kol'. Een kolletje is 2 - 5 centimeter groot.
- **Kol:** Een 'kolletje' groter dan 5 centimeter noemen we een kol.
- **Grote kol:** Wanneer een kol de beide oogkuil bedekt, spreken we van een 'grote kol'.
- **Druipkol:** Algemene term voor een kol die aan de onderkant smal uitloopt, alsof hij uitdruipt.

Vormen, plaatsen en maten

Een kol kan verschillende vormen hebben; ook die hebben weer allerlei benamingen. Zo noem je een kol die netjes afgerond en 'rond' is, gewoon een 'ronde kol', maar ook kan er sprake zijn van een bloem, halvemaanvormige kol, hartvormige kol en wel meer. Het aantal 'hoeken', wanneer een kol deze heeft, kan ook helpen bij de benaming: zo heb je bijvoorbeeld een vierkantige kol, een vijfhoekige kol maar ook een ruitvormige kol. Verder kan een kol aan wat voor kant dan ook 'ingesneden' zijn, waarbij er als het ware een 'hapje' uit de aftekening is. Dit noem je dan ook 'ingesneden'- bij het beschrijven van de aftekening vermeldt men doorgaans ook aan welke kant de kol ingesneden is.

Nog een extra manier om de aftekening nog beter en gedetailleerder te beschrijven, is het noemen van de ligging of richting. Een kol kan precies in het midden (tussen de ogen) zitten, maar ook meer naar links of naar rechts. Ook kan een kol bijvoorbeeld meer omhoog zitten waardoor hij boven de ooglijn uitkomt: dit beschrijven wij dan ook. Ook beschrijven we bij een aftekening waar bijvoorbeeld de openingen liggen, zoals bij de ingesneden kol. Maar ook bij een halvemaanvormige kol beschrijven we aan welke kant deze 'open' is, zodat men weet welke kant het maantje op staat. Verder kan een kol ook zelf nog eens meer horizontaal (of verticaal) zijn, maar bijvoorbeeld ook schuin (en meer).

Foto's

▪ Voorbeelden van kollen



▪ Een hartjesvormige kol



▪ Een sterretje, boven de ooglijn





- Vijfhoekige kol, rechts boven ooglijn
- Druipkol

Bles

'Bles' is de algemene term die we gebruiken om een aftekening aan te duiden die zich op een plaats van de neusrug tot de neusgaten bevindt. Er zijn verschillende soorten 'blessen':

Soorten

- **Enkele witte haren:** Net als bij de kol beschrijven wij een aftekening bestaande uit enkele witte haren, onderbroken door de vachtkleur, gewoon met 'enkele witte haren'.
- **Streepje:** Een zeer smal, wit streepje van maximaal 10 centimeter lang.
- **Smalle bles:** Een smalle bles is een bles van 1 vinger breed. Is hij smaller, dan is het vaak een streepje- tenzij de bles langer dan 10 cm is, dan spreken we weer wel van een smalle bles.
- (gewone) **Bles:** Een bles van ongeveer 2 vingers breed.
- **Brede bles:** Een bles die vrij breed is en een groot gedeelte van het middenstuk bedekt. Vaak worden 3 vingers of meer aangehouden voor de breedte.
- **Wit(te) (voor)kop:** Wanneer het wit een zeer groot gedeelte van het hoofd bedekt, dus de ook de zijkanten van het hoofd en/of de oogkuilen, spreken wij van een wit(te) (voor)kop. Door sommige mensen wordt dit ook wel 'blaarkop' genoemd, naar het gelijknamige koeienras waarbij het hoofd ook voor het grootste gedeelte wit is. Toch is witkop de meest gebruikte term hiervoor. Wanneer een witkop slechts één kant van het gezicht bedekt, noemen wij dit een éénzijdige wit(te) (voor)kop.

Vormen, plaatsen en maten

Een bles is niet altijd een perfect afgeronde streep: deze kan ook verschillende vormen hebben. Al deze vormen kan je weer op bepaalde manieren benamen zodat het beschrijven van een aftekening gedetailleerder kan. Zo kan een bles richting de uiteinden spits uitlopen, gecombineerd zijn met een kol, eindigen in een vleesvlek of tussen/op/in (één van) de neusgaten eindigen. Ook zijn er blessen die niet recht omlaag lopen maar afwijken, bijvoorbeeld van links naar rechts (boven links, onder rechts) of andersom. Wanneer een bles niet recht omlaag gaat maar uitwijkt naar de zijkanten en / of bijvoorbeeld allerlei kleine uitwijkingen / karteltjes heeft aan zijkanten noem je dit een 'onregelmatige bles'. Een bles die erg kronkelt wordt logischerwijs ook wel een 'kronkelende bles' genoemd.

Verder kan een bles ook nog onderbroken worden, dan komt de vachtkleur op bepaalde plekken in de bles en is deze 'onderbroken'. Een vrij kleine / korte bles beschrijft men als 'onvolledig', een bles die 'ingesneden' is mist als het ware een hapje (of meerdere). Daarbij beschrijf je ook altijd op welke hoogte ongeveer, en aan welke kant, de bles ingesneden is.

Wanneer een bles op een bepaald punt smaller wordt en daarna weer wat breder noemen wij dit 'ingesnoerd'; ook hierbij beschrijven we op welke hoogte dit ongeveer gebeurt. Een bles die over het voorhoofd, de neusrug en de neus heen gaat en van smaller naar breder uitloopt noem je een 'doorlopende bles'. Een bles die eigenlijk te beschrijven valt als kol, bles en sneb ineen wordt een 'volledige bles' genoemd.

Foto's

▪ Voorbeelden van bleszen

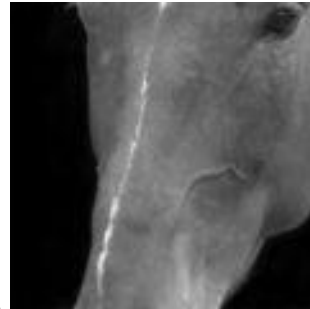


- (brede, volledige) Doorlopende bles, overlopende in melkmuil. Boven de ooglijn aan



rechterkant twee insnedes.

- (brede, volledige) Onregelmatige gezoomde bles, links in het midden een insnede,



linkerneusgat indringend. Witte onderlip.

- (smalle) Onregelmatige onderbroken bles.

Sneb

Een aftekening die zich op de neus, neustop en/of lippen bevindt noemen we over het algemeen een 'sneb', hoewel niet iedere aftekening die zich op de neus van het paard bevindt ook een 'sneb' genoemd worden. Je hebt namelijk verschillende soorten 'snebben':

Soorten

- **Sneb:** Een witte aftekening die zich ter hoogte van de neusgaten bevindt.
- **Brede sneb:** Een sneb die één of beide neusgaten omringt en/of indringt. Deze term wordt eigenlijk niet veel gebruikt.

- **Vleesvlek:** Een vleeskleurige (=roze) vlakke of plek, pigment en haarloos.
- **Witte lip:** Hierbij wordt onderscheid gemaakt tussen onder- en bovenlip.
- **Witte (melk)mond** of witte mondhoeken.
- **Witte neus** of neustopje.

Vormen, plaatsen en maten

Zoals je al ziet zijn er veel mogelijkheden en benoem je veel witte plekken op de neus van je paard gewoon erg letterlijk, zoals een witte bovenlip of de witte mondhoeken. Ook een sneb kunnen wij wat uitgebreider beschrijven dan alleen 'sneb' of 'vleesvlek'. Je kan beschrijven of het een grote of kleinere sneb is, of deze de (één van de) neusgaten omringt of indringt of zich tussen de neusgaten bevindt, of deze onregelmatig of ingesneden (er mist een hapje uit) is en aan welke kant. Ook kan een sneb scheef lopen, dan beschrijf je of deze van links (bovenaam) naar rechts (onderaan) loopt of andersom. Verder kan een sneb ook 'druipend' of 'spits' eindigen.

Foto's

- Voorbeelden van een sneb



- Een druipkol en een sneb

Indringend en omringend



In bovenstaande omschrijvingen van de verschillende soorten aftekeningen op het hoofd ben je de termen 'indringend' en 'omringend' misschien al eens tegengekomen. Wat houdt het in?

- **Indringend:** Wanneer een aftekening in één van de neusgaten, of beide, 'indringend' is bedoelen we dat de aftekening ook verder gaat binnen het neusgat: de witte kleur loopt dus door ergens over de rand van de neus, en daarbinnen.
- **Omringend:** Een aftekening die één of beide de neusgaten omringt, gaat er volledig of gedeeltelijk (gedeeltelijk omringend) omheen. Hierbij loopt de aftekening niet verder in het neusgat, de witte kleur zit dus alleen om het neusgat heen.

Combinaties

Een paard kan een kol, bles of sneb gescheiden van elkaar hebben op zijn hoofd; dan worden deze ook apart van elkaar beschreven. Maar een paard kan de verschillende aftekeningen ook 'aan elkaar' hebben. Wanneer de ene aftekening overgaat in de andere, bijvoorbeeld een kol overgaande in een bles, spreekt men bijvoorbeeld van een 'kol overgaande/ doorlopende in een bles'. Daarbij worden natuurlijk nog eventuele soorten, maten en bijzonderheden vermeld.

Een kol, bles en sneb 'aan elkaar' worden samen als 'volledige bles' beschreven.

Bijzondere aftekeningen

Op de kol, bles en sneb na zijn er nog een aantal aftekeningen die een paard op het hoofd kan hebben.

- **Kopersnuit:** Een koperkleurige snuit, komt vaak voor bij donkerbruin gekleurde paarden. Eigenlijk is dit geen aftekening!!
- **Krotenuil:** De lippen en neus (mond) van het paard hebben een vleesachtige kleur (roze).
- **Meelsnuit:** De haren op de snuit zijn van lichte kleur, min of meer roomkleurig. De snuit is niet geheel wit maar meer alsof het paard met zijn neus in de meel is geweest. Ook dit is eigenlijk geen aftekening, maar eerder een kenmerk van bepaalde rassen / kleuren.
- **Melkmuil:** Wanneer de hele mond en neus van het paard wit zijn, inclusief lippen dus, noemen wij dit een 'melkmuil'.
- **Moorkop:** Een erg donker of zwart gekleurd hoofd. Wanneer slechts het halve hoofd donker / zwart gekleurd is spreekt men van een 'halve moorkop'. Eigenlijk is dit ook niet echt een aftekening, maar meer een kenmerk van bepaalde rassen of kleuren.
- **Paddenmuil:** Rondom de lippen en neus (mond) van het paard bevinden zich zwarte vlekken en stippen.

Benen



De aftekeningen aan de benen worden bepaald door de laagste hoogte van het witte gedeelte.

Voorbeelden van aftekeningen aan de benen zijn:

- *Witte kroonrand*: Het randje precies boven de hoef is wit, eventueel met vlekjes
- *Sokje*: Witte kroonrand en deel van het kootbeen
- *Sok*: Wit tot bovenkant koot
- *Witvoet*: Wit inclusief de kogel
- *Halfwitbeen*: Wit tot halverwege het pijpbeen
- *Witbeen*: Wit inclusief het pijpbeen
- *Hoog witbeen*: Wit tot boven de knie

Soms loopt het wit aan de ene kant hoger op dan de andere kant, dit wordt dan apart vermeld. Bijvoorbeeld halfwitbeen, voor oplopend. De aftekeningen kunnen per been verschillend zijn, dit wordt dan een lange lijst met - meestal afgekorte - aftekeningen in het signalement.

Een voorbeeld is *Onr schuine bles, indr in rechter neusg. RV sokje, binnenz opl. LA witte vlek kr.r.* wat betekent *Onregelmatige schuine bles, indringend in rechterneusgat. Rechtsvoor sokje, binnenzijde oplopend. Linksachter witte vlek op de kroonrand*.



De Rubber Specialist Op Paardengebied!

Alles op rubber gebied voor uw stal, vrachtwagen, trailer, manegebak, paddock, stapmolen etc.

- **Vochtdoorlatende paarden staltegel, bespaart 80 % op uw strooisel en uw mest. 2 jaar garantie.**
- **Antislip rubber tot 3 meter breed, te gebruiken voor paardentrailers / vrachtwagens, paardenstal, looppad etc.**
- **Puzzelmat, eenvoudig te leggen rubber antislip mat die door middel van puzzel connectie systeem vloeistof dicht in elkaar valt.**
- **Oploopmat vrachtwagen, Uit een stuk, 240 x 240 cm met nylon inlage, vloerrubber, pvc, ramen etc.**
- **Oploopmat paardentrailer, 175 x 155 cm met nylon inlage, vloerrubber, pvc etc.**
- **Nieuw en gebruikt rubber met nylon inlagen voor de wand of vloer in de stal. Dit rubber is tegen het slaan en schrapen van uw paard, ook te gebruiken als zandkering, in manegebak etc.**
- **Speelplaats / dakterras tegels in alle kleuren en maten, alle tegels met milieu keur en officieel TNO rapport getest op valhoogtes.**
- **Slijtstrippen te gebruiken als sneeuwschuif en of vuilschuif.**
- **Tevens leverancier van koematrassen, varkensmatten, hondmatten, landbouw etc.**



Bosrubber heeft voor elke toepassing een passend product en biedt voor ieder probleem de perfecte oplossing!

Voor een passend en helder advies kunt u altijd geheel vrijblijvend contact met ons opnemen.

Tel. 0224-571468
Mob. 06-54 26 5986
Fax. 0224-573459

www.bosrubber.nl
Info@Bosrubber.nl

Handelsweg 3
1751 HE
Schagerbrug



"Dé winkel die ouder worden leuk maakt!"

ouderenwinkel.nl
DEN HELDER

Een greep uit onze producten:



Marsdiepstraat 403
1784 AH Den Helder
T (0223) 61 62 12
F (0223) 68 47 71
E denhelder@ouderenwinkel.nl
AGB-code 76-087459

slaapcomfort senioren- en hoog-laag bedden
toilet, douche en bad douchestoelen en wandbeugels
mobiliteit scootmobielen en rollators
seniorencomputer PC, laptop en aangepaste toetsenborden
hulpmiddelen bloeddrukmeters en personenalarmering
slechtzien loepen, grootletteragenda's
slechthoren wek- en waarschuwingssystemen
communicatie mobiele telefoons en fototelefoons
zitcomfort sta-op stoelen en speciale kussens

www.ouderenwinkel.nl/denhelder



We're drivers too.

Tegen inlevering van deze bon
AUTOWASSEN met 50% korting
op programma naar keuze.

GEHEEL AUTOMATISCH WASSEN & DROGEN
met of zonder onderzijde, met of zonder hotwax

ESSO JAN VERFAILLEWEG
nieuw DEN HELDER

	200x115 cm max. 550 kg
	250x130 cm huif 150 cm max. 750 kg
	300x130 huif 150 cm max. 1140 kg

Uw adres voor Pak 'n Bak aanhangwagenverhuur.
Wij verhuren van klein tot groot, met of zonder huif.
Vanaf € 22,- per dag. Retour binnen 3 uur is € 7,- korting.

Bel voor info tel. 612460

ESSO JAN VERFAILLEWEG nieuw DEN HELDER
open tot 23.00 uur

TonCa
AANHANGWAGENS

Wat achtervolgt u jaren lang?
een TonCa paardentrailer.

Ook dealer van marathon/menwagens
aanhangwagens en boottrailers



Winkelerzand 68-70 ~ 1731 LZ ~ Winkel
0224-542489 ~ info@tonca.nl ~ www.tonca.nl



Bixiecross bij manege Beukers

Zaterdag 13 sept ging ik samen met mijn zus Marije onze Pony Vontaine wassen en vlechten, Marije hielp ook Maaïke want zij gingen de volgende dag naar de onderlinge wedstrijd van de club. Ik had er voor gekozen om die dag naar Manege Beukers te gaan omdat ik graag wil crossen later en dit als een oefening voor later zie.

S Morgens werden we opgehaald door Naomi en Bo Gouwenberg erg gezellig dat we samen heen gingen.

Eerst moest ik een dressuur proef doen, dit ging super goed Von liep lekker door en zelfs aan de teugel de mevr van de jury was erg tevreden over ons ik had dan ook een score van 83 punten (van de te behalen 84)

Daarna gingen we naar het spring parcours je kon in galop maar er zaten ook stukken in draf in dat was om te laten zien dat je je pony onder controle hebt zei de instructeur die met ons het parcours verkende. Von deed het parcours foutloos maar vond het bixie niveau te laag en te simpel.

Hierna gingen we de cross in ik vond het wel spannend en Von ook al die vreemde hindernissen. Hindernissen die ze kende sprong ze zo maar als de hindernis er vreemd uitzag stopte om te kijken en als ze het gezien had stapte ze erover heen. Ik vond het wel jammer dat we maar 1 keer in de cross mochten want ik denk als we nog een keer hadden gemogen dan had ze alles wel gesprongen. Bo met Hillie deden het ook heel super goed de hindernissen waren best hoog voor Hillie maar ze deed alles.

Mijn schooljuf en instructrice kwam ook kijken gaf mij nog wat tips en heeft deze foto's gemaakt.

Het was een super leuke mooie leerzame dag en ik ga de volgende keer zeker weer heen. Groetjes Nanette en Vontaine



Hier stappen we over een hindernis van kazen

Rasbeschrijving van de maand HACKNEY PONY

Land van herkomst: Engeland

De Hackney pony is ontstaan in de 19e eeuw uit een kruising van Yorkshire Trotter en Norfolk Roadster met Fell merries. Tevens is Welsh bloed ingefokt. De eerste pony's werden Wilson pony's genoemd en later kregen ze de naam Hackney. De Hackney pony deelt zijn stamboek met het Hackney Horse. De naam Hackney is afkomstig van het Middel-Engelse woord 'hakene' (damespaard), dat werd gebruikt om het te onderscheiden van het ridderpaard en het oorlogspaar.

Rasbeschrijving

Hoofd: klein ponyhoofd van topkwaliteit met levendige opstaande oren en grote intelligente ogen

Lichaam: Typerend voor de Hackney zijn sierlijk opgerichte, zwaar gespierde hals, edel hoofd en de hoog ingeplante, mooi gedragen staart. De benen zijn sterk, met bijzonder buigzame gewrichten. De voeten zijn klein en hard.

Beweging: opvallend dit elegante paard zijn de ruime, hoogrijpende gangen waarvan de draf zeer goed ontwikkeld is en vooral in de voorhand sterk verheven



de
het
aan

Gebruiksmogelijkheden: de Hackney is een draver die nooit voor wedstrijden wordt ingezet waarbij het om snelheid gaat. Dit paard wordt uitsluitend gewaardeerd om zijn bijzondere actie en bouw en is een typisch showpaard.

Kleur: zwart, bruin of vos en een enkele keer een schimmel.

Stokmaat: 1,27 - 1,40 m

Karakter De Hackney pony is uitzonderlijk gehard en heeft een groot uithoudingsvermogen.



Onze jarige in december

1	Joelle Asselman
2	
3	
4	Jennifer Borst
5	
6	
7	
8	
9	Naomi Gouwenberg
10	Lotte Borst
11	
12	
13	
14	
15	Elle de Graaf
16	
17	
18	
19	
20	Marleen Captein Annemarie v Mourik
21	
22	
23	
24	
25	
26	
27	
28	
29	
30	
31	



Kleur



Er bestaan veel **kleuren** in de paardenwereld. Lichtbruin of zwart met witte vlekken, donkere manen of zilverappels, de variaties lijken eindeloos. En soms is het moeilijk te zien welke kleur een paard precies heeft. Is een zwart paard wel echt zwart, of is het toch heel donker bruin? Waar komen de lichte manen vandaan bij een zweetvos? En hoe kan het dat een zwarte merrie en een zwarte hengst toch een vos-veulen krijgen? Er is zoveel onderscheid dat het af en toe moeilijk is een paard een kleur te geven. Heel

belangrijk zijn de verschillende *genen* die invloed hebben op de kleur. Om dit echt goed te begrijpen is het daarom belangrijk wat af te weten van erfelijkheidsleer/kleurvererving.

Basisbegrippen

- **Chromosoom:** een stukje genetisch materiaal
- **Gen:** dit is 1 klein onderdeel van een chromosoom, dat voor hele specifieke kenmerken zorgt
- **Allel:** één van de varianten waarin een gen voor kan komen. Meestal zijn dit er twee per gen, maar voor sommige genen kunnen er meerdere verschillende allelen zijn.

Kleurvererving

De kleur van een paard wordt bepaald door het paard zijn genotype, de genen voor kleuren die het paard draagt dus.

Iedereen heeft wel over chromosomen gehoord, elk dier heeft *chromosomen* in zijn cellen. Chromosomen bestaan uit *genen*. Chromosomen komen altijd voor in paren (behalve in de geslachtscellen) en een paard heeft van ieder gen dus ook altijd twee kopieën. De verschillende kopieën die er van een gen bestaan worden allelen genoemd. Een chromosoom draagt dus een hele rij met genen, en op een chromosomenpaar komen van ieder gen twee allelen voor. De eicel en zaadcel bevatten ieder de helft van het genetisch materiaal van het ouderdier. Bij de voortplanting erft het veulen per chromosomenpaar één chromosoom van de vader, (zaadcel) en één chromosoom van de moeder, (eicel).

Homozygoot en heterozygoot

Als van een gen twee dezelfde allelen voorkomen, wordt het paard *homozygoot* voor de door dat gen gecodeerde eigenschap genoemd. Als hij twee verschillende allelen van het gen heeft wordt hij *heterozygoot* genoemd. Waarom is dit belangrijk? Als een paard homozygoot is voor een bepaald gen, weet je zeker dat het veulen dit allel altijd overerft. Als een paard heterozygoot is voor het gen, dan is er 50% kans op het doorgeven van elk van de verschillende allelen.

Hoe kun je weten of een paard homozygoot of heterozygoot is? Ten eerste; fokt een paard altijd een bepaald allel door, en heeft het andere ouderdier het niet, dan is het

hoogstwaarschijnlijk dat het homozygoot is voordat gen. Let wel: de beide ouders van dit paard zullen dat gen ook moeten dragen. Een andere manier is het testen: voor veel genen is het tegenwoordig mogelijk om door een laboratorium te laten testen of een paard homozygoot of heterozygoot is.

Dominant en recessief

Allelen van een bepaald gen kunnen *dominant* of *recessief* zijn. Dominante allelen hebben maar één allel nodig om zich te tonen, recessieve allelen hebben beide allelen nodig om zich te kunnen laten zien. Als er één dominant en één recessief allel voorkomt zal het dominante allel zich uiten en is het recessieve allel niet zichtbaar. Een dominant allel wordt in de lettercode met een hoofdletter aangeduid, het recessieve gen met een kleine letter. Een dier dat homozygoot recessief is wordt dus aangeduid met aa, heterozygoot is Aa en homozygoot dominant is AA.

Let op: dominant of recessief heeft niets te maken met het *doorgeven* van de genen aan het nageslacht, maar alleen om de zichtbaarheid in het paard zelf. Als een ouder twee verschillende allelen heeft, maakt het veulentje 50% kans op elk van beide allelen.

De basiskleuren

▪ De basiskleuren

- In zoogdieren, waaronder het paard maar ook honden, katten of de mens, wordt kleur bepaald door een pigment genaamd *melanine*. In paarden komt dit melanine in twee varianten voor: *eumelanine* (zwart) en *phaeomelanine* (oranjebruin). Alle paarden hebben het oranjebruine pigment, sommige paarden hebben ook het zwarte pigment. Vos en zwart zijn daarom de basiskleuren waar alle andere kleuren variaties op zijn.

De genen komen voor op verschillende locussen. Een paard heeft voor elke locus 2 verschillende allelen, op elk chromosoom één.

Vos (sorrel)

Dit is een rood-achtige kleur. De tint kan variëren heel licht tot donker als koffie. Vos is *recessief* en heeft dus als genetische code 'ee'. Een vos is dus *homozygoot*, als je 2 vosouders hebt, krijg je ook een vosveulen: vos x vos = vos.

Zwart (black)

Zwart is *dominant*. Een echt zwart paard heeft dus minimaal 1 gen voor zwart. De genetische code is dan 'EE' of 'Ee'. Egaal zwarte paarden zijn vrij zeldzaam. Of een paard echt zwart is kun je vaak zien aan de haren rond de neus. Helaas verbleken veel zwarte paarden in de zon, en moet je vaak een deken gebruiken in de zomer om het paard echt zwart houden. Ook van de "echt zwarte", zelfs homozygoten, verbleken er vele in de zon.



Bruin (bay)

Het tweede gen dat van belang is, is het *Agouti*-gen. Dit gen veroorzaakt in combinatie met de basiskleur zwart, de kleur **bruin**. Een bruin paard heeft een bruine vacht en zwarte manen, staart en benen. Ook de oorpunten zijn vaak zwart. Het zwarte pigment wordt dus teruggedrongen naar de uiteinden: manen, staart, benen.

Het *agouti*-gen (code A) is dominant maar heeft alleen invloed op zwart pigment. Een vos kan dit dus ongemerkt bij zich dragen.

Eigenlijk hoort 'bruin' niet bij de basiskleuren, het heeft namelijk als basiskleur zwart. Omdat alle andere verdunningsfactoren of patronen terug te brengen zijn op vos, bruin of zwart, wordt dit hier toch bij de basiskleuren genoemd. Dat is makkelijker om de rest te begrijpen.

Verdunningskleuren

Nu we de basiskleuren hebben gehad gaan we naar de verdunningskleuren. Dit zijn de kleuren die een basiskleur hebben die verdund is. De genen zijn hier de oorzaak van. Door deze wijzigingen zijn ongeveer alle kleuren mogelijk. Nu wordt het dus een stuk ingewikkelder.

Er zijn 4 hoofdtypes die de basiskleuren veranderen. Dat zijn *Crème*, *Wildkleur*, *Silver* en *Champagne*.

Crème (cream)

In het kort: Kleurafzwakkend mechanisme. Paarden met een *crème-factor* hebben dus een basiskleur die iets gewijzigd is.

Een paard heeft niet meer dan 2 allelen uit de *C* serie. De *C+* zorgt ervoor dat het pigment volledig wordt aangemaakt, en krijg je dus een basiskleur. *CrCr* zorgt er juist voor dat er helemaal geen pigment wordt aangemaakt, en krijg je een pseudo-albino (nep-albino ofwel in het engels een *double-dilute*). Echte albino's komen niet voor bij paarden. Dat is best opvallend want bij alle andere dierensoorten, inclusief de mens, komen albino's wel voor. Albino's hebben dus helemaal geen pigment. De letter voor het Albino-gen is *W* en *WW* (dus homozygoot) zou letaal zijn en daarom dus niet voorkomen.

Wildkleur (dun)

De wildkleur-verdunning (in het Engels '*Dun*', aangeduid met *D*) kenmerkt zich door een lichtere kleur vacht, een aalstreep en andere primitieve markeringen, zoals zebrastrepen op de benen, en soms een donkere streep op de schouders of *cobwebbing*, dunne strepen op het voorhoofd. Het wildkleur-gen is dominant, en zichtbaar op vos, bruin en zwart. Een wildkleurig paard zal dus ook altijd 1 ouder hebben met wildkleur.

Zilver (Silver)

Zilver is de derde verdunningsfactor en heeft alleen invloed op zwart pigment. Als een vos het zilver-gen bij zich draagt kun je dat dus niet zien, maar aan de nakomelingen misschien wel. Zilver verdunt de kleur van de manen tot grijsachtig of zilverwit. Het verbleekt het



zwart in de vacht tot een chocolade-achtige kleur. Ook kunnen er duidelijke appeltjes op de vacht zichtbaar zijn: de zilverappels.

Silver kan in Homozygote vorm voor oogproblemen zorgen en het is dus niet verstandig om Silver x Silver te fokken.

Champagne

De vierde verdunningsfactor is **champagne**. Deze factor maakt de vacht lichter, maar heeft ook invloed op de huid en ogen. Het veulen wordt geboren met een roze huid en blauwe ogen, de ogen verkleuren op latere leeftijd naar amber of lichtbruin. Rond de neus, de ogen en tussen de billen zijn blauw-achtige stippels zichtbaar, deze zijn zeer kenmerkend voor de aanwezigheid van het champagne-gen.

Pearl

De meest recent ontdekte verdunningsfactor is pearl. Ook deze maakt de vacht lichter, maar enkel in homozygote vorm. Hoewel het in hetrozygote vorm niet zichtbaar is uit het zich juist als een dubbelverdunde kleur wanneer er ook een creme-gen aanwezig is.

Andere kleurfactoren

Schimmel (Grey)

Onder invloed van het Grey-gen verliezen de haren langzamerhand hun pigment, en krijgt het paard uiteindelijk een witte of grijze vacht. Dit kan voorkomen bij alle kleuren, verdunningen en andere kleurfactoren. Schimmel is dominant, dus 1 van de ouders was ook een schimmel.

Roan

Een **roan** krijgt zijn specifieke kleur doordat er door de vacht naast basiskleurige haren ook witte haren zitten. Roans worden ook wel onveranderlijke schimmels genoemd, echter heeft deze kleur niets met schimmels te maken. Paarden met de kleur roan hebben ook witte haren door de vacht, maar dit worden er niet steeds meer. Het hoofd, de manen, de staart en de benen hebben de kleur van de basisvacht, daar bevinden zich geen of minder witte haren. Hierdoor hebben roans vaak hun kenmerkende tekeningen: een donker hoofd met een veel lichter gekleurde romp.

Sooty

Sooty veroorzaakt zwarte haren in de vacht, waardoor de kleur donkerder wordt. Dit is met name het geval op de rug en bovenzijde van het paard en de benen. Soms veroorzaakt het losse zwarte haren, soms een donkerder deel op de rug, soms wordt de hele vacht donkerder. Door het sooty-effect is het soms lastig vast te stellen welke basiskleur een paard heeft.



Meelsnuit (Pangare, mealy)

Dit veroorzaakt een lichte buik en onderkant van het paard, en een licht uiteinde van de neus, waardoor het lijkt alsof dit paard met zijn hoofd in het meel heeft gezeten.

Flaxen

Flaxen veroorzaakt de kleur 'zweetvos', zoals gezien bij Haflingers. De precieze werking en effecten van flaxen zijn nog grotendeels onbekend. Waarschijnlijk beïnvloedt het alleen het rode pigment, en dan alleen in de manen en de staart. Vermoedelijk gaat het om een recessief gen.

Wijzigingsfactor

De kleur "platenbont" is geen kleur op zichzelf, maar wordt veroorzaakt door een wijzigingsfactor, welke wordt aangeduid met de letter P. Deze P - factor zorgt ervoor dat:

- een bruine kleur wordt omgezet in bruinplatenbont (de driekleur, want een bruin paard is natuurlijk al tweekleurig)
- vos wordt omgezet in vosbont (tweekleur)
- zwart wordt omgezet in zwartbont (tweekleur)

Een homozygoot bonte hengst (of merrie) draagt de dubbele factor PP. Geeft dus altijd bontgekleurde veulens, of er nu een bonte of een effengekleurde merrie (of hengst) bij wordt gezet, omdat er altijd een dominante P wordt doorgegeven.

Een heterozygoot bonte hengst (of merrie) draagt de factor Pp. De kans dat de bontfactor wordt doorgegeven is daardoor met de helft verminderd; de kans dat er in combinatie met een effengekleurd paard bonte veulens geboren worden is dus 50%.

Witpatronen

Een laatste, zeer opvallende invloed op de vachtkleur van een paard zijn de witpatronen, meestal ook wel **bont** genoemd, hoewel er ook andere soorten witpatronen zijn. Het staat los van de hierboven beschreven kleuren en invloeden, en kan dus gecombineerd met al die mogelijkheden voorkomen. Waar de vacht vanwege een patroon wit is, kun je de andere kenmerken niet meer waarnemen. Een aalstreep is bijvoorbeeld niet zichtbaar op de plekken waar de witte haren groeien.

Tobiano (Platenbont)

Tobiano is dominant. Het toont als grote witte vlakken die overal op het lichaam kunnen voorkomen. De hoeveelheid wit kan van paard tot paard verschillen.



Splashed (Witkopbont)

De witte vlekken bevinden zich vooral aan de onderzijde van het paard, dus op de buik, 1 of meerdere benen en het hoofd uitgaande van de neus, alsof het paard met de onderkant in de witte verf is gedoopt. Het Splashed-gen is incompleet dominant, een heterozygoot paard heeft dus minder aftekening dan een homozygoot.

Sabino

Sabino heeft vaak onscherpe en onregelmatig begrensde witte vlekjes en vlekken. Het is zelfs mogelijk dat de witte haren egaal over het hele haarkleed optreden, zodat men zou kunnen denken dat het paard een roan is. Soms is alles wat te zien is van een sabino-patroon een klein wit vlekje op de buik, maar een paard kan onder invloed van Sabino ook grotendeels wit zijn met slechts enkele donkere plekken. De verschillen zijn dus erg groot.

Frame overo

Dit patroon is veel onregelmatiger dan platenbont. De witte gebieden en vlekken zijn grilliger gevormd. De rugzijde en de benen zijn het meest kleurvast en bij de meeste frame overo's dan ook gekleurd. Het Frame-gen is dominant, maar het effect kan soms heel minimaal zijn en niet waarneembaar in de vacht. In homozygote vorm treedt het Overall Lethal White Syndrom (OLWS) op, een dodelijke genetische aandoening waardoor een veulen (bijna) geheel wit wordt geboren en enige tijd na de geboorte sterft.

Appaloosa

Appaloosa's zijn paarden met een duidelijk stippenpatroon. Ze hebben een basiskleur, zoals zwart, bruin of vos, met daar overheen een vlekkenpatroon. De kleuren van de appaloosa's veranderen veel in hun leven. Vaak worden ze gedurende een aantal jaren steeds lichter. Maar het vlekkenpatroon blijft altijd hetzelfde.

Kleurmutaties

Naast de basiskleuren en patronen zijn er ook nog kleurmutaties, verkleuringen of patronen die niet behoren tot een van de hier bovengenoemde patronen.



Wist je dat.....

- wijzigen lidmaatschap voor 1 nov. gestuurd mag worden naar elisa_bethlehem@hotmail.com
- de crosstraining op ons eigen terrein, olv Liane zeer geslaagd was
- Gerard enkele doorgangen door de bossages had gemaakt
- de meeste viervoeters door de waterbak gingen
- de heerlijke salades bij de BBQ door bestuursleden waren gemaakt
- er in de avond gezellige vuurkorven stonden
- het slapen in de kantine goed is bevallen
- foto's en/of verslagen gestuurd kunnen worden naar de redactie
- het "paard en koets" evenement op 1/2 nov. in Ermelo is
- de KNHS accommodatie aldaar mooi vernieuwd is
- daar nu meer grote evenementen worden gehouden
- er op vrijdag 14 nov. een klaverjasavond is
- opgeven kan via 06-53700776

Hoi allemaal ,
jullie weten ondertussen wel dat ik sinds een jaar in Vlaardingen woon , en hopelijk zijn jullie me nog niet vergeten, dus wil ik even vertellen dat ik 3 weken geleden ben getrouwd .
Woon er heerlijk naar mijn zin. bijgaand een trouwfoto van ons , misschien wel leuk voor in het clubblad ?
Groetjes Ellen

Zeker leuk Ellen gefeliciteerd met jullie huwelijk.



Crosstraining & slaapnacht

Op 27 en 28 september was er crosstraining en een slaapnacht. voor de cross training moest je een schoenveter mee nemen, bij je pony moest je een knotje maken en de schoenveter moest je daar aan vast maken en ook moest je de schoenveter aan het hoofdstel vast maken

zodat als je er af viel je het hoofdstel niet van het hoofd van het paard af kon trekken. Eerst gingen we in de bak een paar sprongetjes springen en daarna gingen we naar het gras en toen gingen we bij de bomen om het hoekje kijken omdat daar een boomstam lag, eerst gingen we daar langs lopen en daarna er over heen toen gingen we verder lopen naar het volgende sprongetje dat was de bruine sprong die je hier ook op de foto ziet daarna gingen we over een andere boomstam springen en gelijk



daarna kwam nog een ander sprongetje met balkjes daarna gingen we over tonnen springen en moesten we zig zagen door pionnetjes daarna gingen we over een sprongetje met een zeil er tussen naar de kleine bak en toen gingen we door de waterbak en vanuit de waterbak nog een

sprongetje met pionnetjes en toen moest iedereen uit dat groepje het rondje alleen doen. Toen het laatste groepje klaar was ging iedereen pony weg brengen eventjes opruisen en toen kwam iedereen weer terug naar de club voor de bbq en de bekend making van de clubkampioenen.

Rond een uur of 8 moesten de ouders naar huis en mochten wij nog doen wat we wouden doen op bed liggen lekker kletsten of over het veld lopen dat mocht je verder zelf weten. Rond 10 uur gingen we met z'n allen rond om een kampvuur zitten nog even wat drinken marshmallows eten en ook nog een zakje chips toen ging Jennifer een eng verhaal vertellen

en toen moesten we 3 groepjes maken en toen ging de spooktocht beginnen je moest de lichtjes volgen bij bijna ieder lichtje was een vraag er waren 10

vragen elke vraag was een meerkeuze vraag en als je ze allemaal goed had kwam er een woord uit en dat woord was spooktocht toen gingen we weer naar binnen en het was heel gezellig en om 3 uur gingen we nog een broodje knakworst eten. De volgende ochtend werden we rond 9 uur wakker en ging iedereen zich aan kleden toen gingen we ontbijten en daarna hebben we alles opgeruimd en toen werden we opgehaald. Het was een heel leuk en gezellig weekend.



Groetjes Elle



ZO ZIJN PAARDEN!!!!!!

Alles over het typische gedrag en de bijzondere eigenschappen van paarden

Waarom zijn zoveel paarden bang om in het water te stappen?

Katten zijn blijkbaar bang voor water, maar paarden hoeven niet onder te doen voor hen. Een paard blijft echt wel stilstaan als je het een bad geeft met een tuinslang, maar het gaat twijfelen wanneer het in een ondiepe plas moet stappen.

De reden waarom paarden zo'n afkeer hebben van water is eenvoudig : een paard heft namelijk geen goed dieptezicht bij dingen die zich vlak voor hem bevinden. Aangezien de ogen van paarden aan de zijkant van hun hoofd staan, hebben ze een eenogig zicht, waardoor hun opname van dichtbij tweedimensionaal is. Eenogig zicht is erg handig voor paarden om te zien wat er aan beide kanten van hun lichaam gebeurt, maar het is niet praktisch wanneer ze de diepte van een plas proberen in te schatten. Wanneer een ruiter een paard naar een waterplas, kreek, rivier of meer stuurt, vraagt hi het paard eigenlijk om hem blindelings te vertrouwen. Het paard heft er geen idee van hoe diep het water is en zou evengoed in een diepe waterafgrond kunnen vallen wanneer het een stap zet in dit natte goedje. Een paard moet zijn ruiter erg vertrouwen voordat het in water zal stappen. Dit vertrouwen kan gewonnen worden door vele goede ervaringen in het water of door een enorm sterke band met zijn ruiter. Je kunt paarden die bang zijn om in het water te gaan stap voor stap aanleren dat plassen en rivieren veilig zijn. Als een paard een ander paard in het water ziet gaan zonder problemen, zal het paard weten dat het veilig is om hem te volgen.



Van de Kantine

Schoonmaakrooster

Woensdag	5 nov	Fam.v.Mourik/Asselman(0223-610733), Lisa Poeste(06-30120199)
Woensdag	26 nov	Ingrid Romar(0223-637385), Janneke Ruygrok(06-42221353)
Woensdag	24 dec	Lotte en Amber Borst(06-83575429), Annemarie Boon(06-13793938)

Let op.....noteer je beurt in je agenda of kalender !

Leden onder 18 jaar behoren één van de ouders mee te nemen !

Aanvang 19.30 uur of in overleg. Geef daarom aan de eerste van je groepje door wanneer je kunt. Mocht deze tijd jullie niet uitkomen, dan kun je ook op een ander dagdeel met elkaar afspreken of een deel van de werkzaamheden doen, schrift ligt op aanrecht.

Sleutels ophalen bij fam.Borst, fam.v.Mourik of een bestuurslid, van te voren even bellen.

Verzuim: de boete is 20 euro en een extra dienst.

Kantinedienst

Voorlopig is er geen kantinedienst tijdens de lessen, men mag zelf een consumptie verzorgen en de onkosten in het potje doen!!!

P.S.: Alle mest op parkeerterrein verwijderen, in bossages DR.terrein deponeren.





Fitnesscentrum Julianadorp



Mr. Tigchelaarstraat 1
1787 BB Julianadorp
T: 0223-647471

- Fitness
- Groepslessen
- Fysiotherapie
- Personal training

*Het fitnesscentrum waar kwaliteit
en persoonlijkheid voorop staan...*

www.classicgym.nl



AANNEMERSBEDRIJF GERARD BORST

Kortevliet 36 1786 PL Den Helder
Tel.: (0223) 63 74 29 www.gerardborst.nl

Wij bestaan al meer dan 35 jaar!

Bij ons bent u aan het juiste adres voor:

- ◇ Nieuwbouw
- ◇ Renovatie
- ◇ Kozijnen, ramen en deuren in hardhout en kunststof
- ◇ etc. etc. Vraag naar de mogelijkheden
- ◇ Verbouw
- ◇ Dakkapellen
- ◇ Onderhoud
- ◇ Serres

**Wij zijn dealer van kant en klare dakkapellen en dakserres.
Zie onze website voor meer informatie.**



KLUS SERVICE

b o u w s e r v i c e
t i m m e r w e r k e n
o n d e r h o u d s w e r k e n

www.Rabbitklusservice.nl
KLUS SERVICE



Tel: 0223-660222
Fax: 0223-633930
info@rabbitklusserservice.nl

06-22913357
Nieuweweg 7
1784 PG Den Helder